

HILUX



TOYOTA

ALWAYS A
BETTER WAY





INARRESTABILE PER NATURA

QUALITÀ, ROBUSTEZZA E AFFIDABILITÀ SU TUTTI I TIPI DI TERRENO.

Il nuovo Hilux si presenta in una veste completamente rinnovata confermando però le doti di qualità, durata ed affidabilità che lo hanno reso celebre con un nuovo telaio ancora più resistente, un pianale rinforzato e prestazioni off-road ulteriormente migliorate. Il nuovo telaio presenta una rigidità torsionale incrementata del 20% in grado di combinare maneggevolezza, comfort di marcia, silenziosità e sicurezza superiori, con una robustezza eccezionale anche in condizioni estreme.



Nota: le condizioni relative alla garanzia 5 anni o 200.000 km sono disponibili in concessionaria.









NUOVO LOOK. NESSUN COMPROMESSO.

Il **look senza compromessi** del nuovo Hilux **cattura l'attenzione** sin dal primo sguardo.

Un'**esclusiva rifinitura nera** dona **carattere** al paraurti, alla griglia anteriore, all'alloggiamento dei fendinebbia, ai retrovisori laterali e alle maniglie, mentre i cerchi in lega da 18" a 6 razze completano questo look formidabile.

Il risultato è una presenza da vero dominatore della strada, anche quando la strada non c'è.



Fari anteriori

Le luci diurne e i proiettori anabbaglianti a LED avvolgono il parafrangente e conferiscono al frontale un aspetto più solido e ampio.




MOTORE INIMITABILE

PERFORMANCE ED EFFICIENZA SENZA PRECEDENTI.

Il nuovo motore 2.4 D-4D, già conforme alla normativa Euro 6.2, unisce un'elevata coppia a consumi ai vertici della categoria. Le sue prestazioni sono davvero incredibili; per effetto di una tecnologia rinnovata, l'erogazione della coppia è notevolmente aumentata alle basse e medie velocità e fornisce un'accelerazione senza precedenti, oltre a contribuire all'eccezionale capacità di traino di Hilux. Questo motore è stato progettato per minimizzare la rumorosità e massimizzare l'efficienza. Lo stesso vale per il nuovo ed efficiente cambio a 6 marce, disponibile sia manuale sia automatico, che offre una sensazione di guida estremamente confortevole. L'efficienza dei consumi è stata migliorata del 9% rispetto a quella del motore precedente. Nuovo Hilux è equipaggiato con il Drive Mode Switch che permette al guidatore di scegliere tra la guida ECO e POWER. La modalità ECO riduce il consumo di energia, mentre la modalità POWER offre al guidatore una maggiore risposta della valvola a farfalla per un'esperienza di guida più emozionante.

Il nuovo Hilux è equipaggiato con il sistema "Toyota Pitch & Bounce Control" che adatta automaticamente la coppia del motore alle condizioni del manto stradale. Il sistema è in grado di ridurre il beccheggio del veicolo migliorando il controllo e il comfort di guida.



Diesel

2.4 litri D-4D 6 M/T

Potenza: **150 CV**

Consumo di carburante*: **13,5-15,2 km/l**

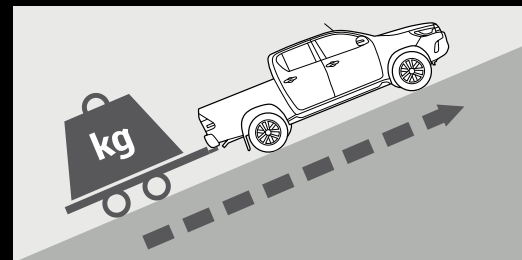
Emissioni CO₂*: **195-174 g/km**

* Ciclo combinato.



Coppia motore

Con una coppia motore di
400nm@1600-2000 giri/min,
Hilux traina i carichi più
impegnativi con facilità.



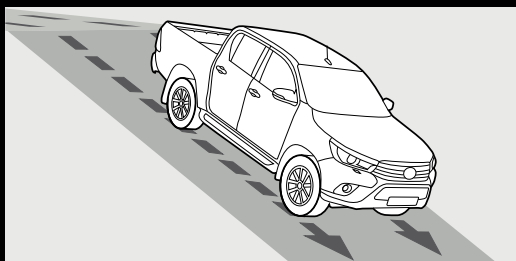


Modello nella foto: Hilux Double Cab - Executive+

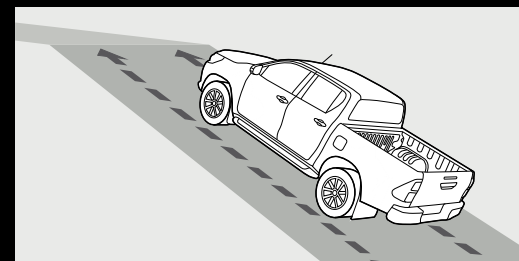
**Downhill Assist Control (DAC)**

È la funzione che ti fa affrontare una discesa ripida con tranquillità.

Modula i freni singolarmente per mantenere bassa la velocità e stabile il veicolo, così puoi concentrarti sullo sterzo e sull'evitare gli ostacoli.

**Hill-start Assist Control (HAC)**

Il sistema HAC mantiene temporaneamente la forza applicata sui freni dopo che il pedale del freno è stato rilasciato, per garantirti una partenza dolce su pendenze ripide e senza rischio di arretrare.





SRS
AIRBAG



TECNOLOGIA A PORTATA DI MANO

A bordo del nuovo Hilux regnano le **tecnologie intelligenti**. Il **Sistema Smart Entry & Start** consente di aprire il veicolo e avviare il motore senza dover estrarre la chiave dalla tasca. Il sistema **Toyota Touch® 2** offre accesso ai servizi di intrattenimento e informazione, mentre il **display multi-informazioni** mostra i dati di crociera più importanti. Ovunque ti porti la tua prossima avventura, tutto ciò che ti serve è a portata di mano.



Sistema Smart Entry & Start

Avendo con sé la **chiave Smart Entry** è possibile aprire le portiere premendo semplicemente il pulsante sulla maniglia e avviare il motore con il pulsante di accensione e spegnimento.




Selettore di trazione 4WD

Design e comodità viaggiano insieme nel nuovo Hilux. Infatti, Hilux è dotato di un **selettore di trazione integrale a interruttore** anziché a leva.



MASSIMA SICUREZZA. MASSIMA TRANQUILLITÀ.

Grazie al telaio in acciaio ad alta resistenza, alla presenza di elementi rinforzati laterali e trasversali e di ben **7 airbag** con sistema di ritenuta supplementare (SRS), a bordo del nuovo Hilux ti sentirai sempre al sicuro. Inoltre, con l'ultima versione dei **sistemi di sicurezza attiva Toyota Safety Sense**, hai il Sistema Pre-Collisione con rilevamento pedoni diurno e notturno, il Cruise Control Adattivo Intelligente, l'Avviso Superamento Corsia con controllo dello sterzo e il Controllo elettronico della stabilità (VSC). Ogni dettaglio del nuovo Hilux è progettato per offrirti il massimo.



SISTEMI DI SICUREZZA ATTIVA I TUOI ASSISTENTI ALLA GUIDA.



1. Abbaglianti Automatici (AHB)

Rileva le luci dei veicoli provenienti dalla direzione opposta e seleziona automaticamente le luci abbaglianti o anabbaglianti.



2. Riconoscimento Segnaletica Stradale (RSA)

Rileva i segnali stradali, visualizzando informazioni come i limiti di velocità sul display TFT del cruscotto.



3. Sistema Pre-Collisione con Rilevamento Pedoni, Diurno e Notturno (PCS)

Individua la presenza di altri veicoli o pedoni davanti alla vettura in condizioni di scarsa visibilità. Se una collisione viene ritenuta imminente il guidatore viene avvertito e se non reagisce per tempo, il sistema attiva i freni automaticamente.



4. Sistema Pre-Collisione con Rilevamento Ciclisti Diurno (PCS)

Rileva la presenza di ciclisti e veicoli che precedono l'auto. Quando il sistema ritiene possibile una collisione, il guidatore viene avvertito e se non reagisce, il sistema attiva i freni automaticamente.



5. Cruise Control Adattivo intelligente (i-ACC)

Permette all'auto di mantenere una velocità costante senza usare il pedale dell'acceleratore. Se il nuovo Hilux si avvicina molto al veicolo che precede, il sistema riduce la velocità per mantenere la distanza di sicurezza.



6. Avviso superamento di corsia (LDA)

Emette un segnale sonoro e corregge la traiettoria del veicolo tramite il sistema frenante, se l'auto supera la corsia inavvertitamente.





PERFETTO IN TUTTI I COLORI

SCEGLI QUELLO PIÙ ADATTO A TE.



4R8 Orange Met*⁵



040 Super White



070 Pearl White*



1D6 Silver Met*



218 Deep Black Met*



1G3 Dark Grey Met*



3T6 Sparkling Red Met*



4V8 Bronze Met*



8X2 Nebula Blue Met*

*⁵Disponibile sulle versioni Double Cab Lounge, Executive e Executive+.

*Vernice metallizzata.

ACCESSORI

PER RENDERE IL TUO HILUX ANCORA PIÙ STRAORDINARIO E PRONTO A TUTTO.

1. Hard tonneau cover con roll bar. La copertura con chiusura a cerniera presenta uno spoiler sagomato. Disponibile in tinta carrozzeria e con roll bar in acciaio inossidabile opzionale.

2. Protezione vano carico. Modellato con precisione per il massimo spazio di carico: il polietilene ad alta densità protegge il pianale e i pannelli laterali e il portellone posteriore.

3. Roll-bar. Design in acciaio inossidabile per un look potente e resistente.

4. Hardtop ABS. Resistente alle intemperie e incredibilmente funzionale, l'hardtop crea anche un aspetto solido e uniforme. Progettato in esclusiva per il modello Hilux, ha una chiusura a cerniera, vetri oscurati e luci interne a LED.

5. Gancio Traino. Garantisce fino a 3.500 kg di capacità di traino aggiuntivi.



SCHEDA TECNICA

Hilux 2.4 D-4D 4x2

MOTORE	Chassis & Cab	Pick-Up
Tipo	2GD-FTV	2GD-FTV
Alimentazione	Common Rail	Common Rail
Cilindrata (cc)	2393	2393
Alesaggio x corsa (mm)	92,0 x 90	92,0 x 90
Rapporto di compressione	15,6:1	15,6:1
N° cilindri/disposizione	4 in linea	4 in linea
N° valvole/distribuzione	16 - DOHC	16 - DOHC
Potenza max (kW [CV] @ giri/min)	110(150)@3400	110(150)@3400
Coppia max (Nm @ giri/min)	400@1600 - 2000	400@1600 - 2000
Potenza fiscale (CVF)	23	23

TRASMISSIONE

Frizione	Monodisco a secco	Monodisco a secco
Cambio	6 marce + RM	6 marce + RM
Trazione	Posteriore	Posteriore
Differenziale posteriore	Non bloccabile	Non bloccabile

FRENI

Anteriori	A disco autoventilati	A disco autoventilati
Posteriori	A tamburo	A tamburo
Sicurezza Attiva	ABS+BA+EBD+VSC+ HAC+TSC+A-TRC	ABS+BA+EBD+VSC+ HAC+TSC+A-TRC

STERZO

Servosterzo	Idraulico	Idraulico
Scatola guida	Pignone e cremagliera	Pignone e cremagliera
Raggio di sterzata marciapiede/muro (m)	6,3 - 6,7	6,3 - 6,7

RUOTE E PNEUMATICI

Versioni HILUX	225/70 R 17 in acciaio	225/70 R 17 in acciaio
Versioni LOUNGE	-	-

SOSPENSIONI

Anteriori	Doppio Br. Oscill.	Doppio Br. Oscill.
Posteriori	Molle a balestra	Molle a balestra

Hilux 2.4 D-4D 4x2**DIMENSIONI E PESI**

	Chassis & Cab	Pick-Up
Lunghezza (mm)	-	5335
Larghezza (mm)	-	1800
Altezza (mm)	1795	1795
Passo (mm)	3085	3085
Carreggiata ant. (mm)	1500	1500
Carreggiata post. (mm)	1510	1510
Angolo di attacco (gradi)	30	30
Angolo di uscita (gradi)	20	20
Angolo di rampa (gradi)	23	23
Altezza minima da terra (tra gli assi) (mm)	285	277
Altezza minima da terra (asse post.) (mm)	219	215
Profondità di guado (mm)*	700	700
Capacità serbatoio carb. (l)	80	80
Massa complessiva (kg)	2950	2950
Massa a vuoto (kg)	-	1870
Portata utile (kg)	-	1005
Massa rimorchiabile con freni (kg)	2800	2800
Numero posti	2	2

DIMENSIONI VANO DI CARICO

Lunghezza (mm)	-	2350
Larghezza (mm)	-	1575
Altezza (mm)	-	480

PRESTAZIONI

Velocità max (km/h)	175	175
Accelerazione 0-100 km/h (s)	13,2	13,2

CONSUMI (KM/L) ED EMISSIONI NEDC* (New European Driving Cycle - correlati ai sensi del Regolamento UE 2017/1151)

Consumo urbano	12,5	13,3
Consumo extraurbano	14,7	16,9
Consumo combinato	13,7	15,4
CO ₂ - g/Km (ciclo combinato)	191	170/171

CONSUMI ED EMISSIONI WLTP* (ai sensi del Regolamento UE 2017/1151)

Range consumi (Km/l)	11,3/9,5	12,1/10,9
Emissioni CO ₂ g/km (range)	232,90/276,26	217,7/240,8
Emissioni NOx mg/KM	51,2	47,6

SCHEDA TECNICA

Hilux 2.4 D-4D 4x4

MOTORE	Chassis & Cab	Pick-Up	Extra Cab	Double Cab M/T (A/T)
Tipo	2GD-FTV	2GD-FTV	2GD-FTV	2GD-FTV
Alimentazione	Common Rail	Common Rail	Common Rail	Common Rail
Cilindrata (cc)	2393	2393	2393	2393
Alesaggio x corsa (mm)	92,0 x 90	92,0 x 90	92,0 x 90	92,0 x 90
Rapporto di compressione	15,6:1	15,6:1	15,6:1	15,6:1
N° cilindri/disposizione	4 in linea	4 in linea	4 in linea	4 in linea
N° valvole/distribuzione	16 - DOHC	16 - DOHC	16 - DOHC	16 - DOHC
Potenza max (kW [CV] @ giri/min)	110(150)@3400	110(150)@3400	110(150)@3400	110(150)@3400
Coppia max (Nm @ giri/min)	400@1600 - 2000	400@1600 - 2000	400@1600 - 2000	400@1600 - 2000
Potenza fiscale (CVF)	23	23	23	23

TRASMISSIONE

Frizione	Monodisco a secco	Monodisco a secco	Monodisco a secco	Monodisco a secco
Cambio	6 marce + RM	6 marce + RM	6 marce + RM	6 marce + RM
Trazione	Post.+Ant. Inseribile	Post.+Ant. Inseribile	Post.+Ant. Inseribile	Post.+Ant. Inseribile
Differenziale posteriore	Bloccabile	Bloccabile	Bloccabile	Bloccabile

FRENI

Anteriori	A disco autoventilati	A disco autoventilati	A disco autoventilati	A disco autoventilati
Posteriori	A tamburo	A tamburo	A tamburo	A tamburo
Sicurezza Attiva	ABS+BA+EBD+VSC+HAC+TSC+A-TRC	ABS+BA+EBD+VSC+HAC+TSC+A-TRC	ABS+BA+EBD+VSC+HAC+TSC+A-TRC	ABS+BA+EBD+VSC+HAC+TSC+A-TRC+DAC ⁽¹⁾ +TSS ⁽¹⁾

STERZO

Servosterzo	Idraulico	Idraulico	Idraulico	Idraulico
Scatola guida	Pignone e cremagliera	Pignone e cremagliera	Pignone e cremagliera	Pignone e cremagliera
Raggio di sterzata marciapiede/muro (m)	6,3 - 6,7	6,3 - 6,7	6,4 - 6,7	6,4 - 6,7

RUOTE E PNEUMATICI

Versioni COMFORT	225/70 R 17 in acciaio	225/70 R 17 in acciaio	265/65 R 17 in acciaio	265/65 R 17 in acciaio
Versioni LOUNGE	-	-	265/65 R 17 in lega	265/65 R 17 in lega
Versioni EXECUTIVE - EXECUTIVE+	-	-	-	265/60 R 18 in lega

SOSPENSIONI

Anteriori	Doppio Br. Oscill.	Doppio Br. Oscill.	Doppio Br. Oscill.	Doppio Br. Oscill.
Posteriori	Molle a balestra	Molle a balestra	Molle a balestra	Molle a balestra

Hilux 2.4 D-4D 4x4

DIMENSIONI E PESI	Hilux 2.4 D-4D 4x4			
	Chassis & Cab	Pick-Up	Extra Cab	Double Cab M/T (A/T)
Lunghezza (mm)	5635	5330	5330	5330
Larghezza (mm)	-	1800	1855	1855
Altezza (mm)	1795	1795	1810	1815
Passo (mm)	3085	3085	3085	3085
Carreggiata ant. (mm)	1500	1500	1540	1540
Carreggiata post. (mm)	1510	1510	1550	1550
Angolo di attacco (gradi)	30	30	32	31
Angolo di uscita (gradi)	20	20	20	21
Angolo di rampa (gradi)	23	23	23	23
Altezza minima da terra (tra gli assi) (mm)	285	277	289	293
Altezza minima da terra (asse post.) (mm)	219	215	228	227
Profondità di guado (mm)*	700	700	700	700
Capacità serbatoio carb. (l)	80	80	80	80
Massa complessiva (kg)	3080	3080	3150	3210
Massa a vuoto (kg)	-	1975	2045 ⁽²⁾ - 2050	2075 ⁽²⁾ - 2095 - 2100 ⁽¹⁾
Portata utile (kg)	-	1030	1030 ⁽²⁾ - 1025	1060 ⁽²⁾ - 1040 - 1035 ⁽¹⁾
Massa rimorchiabile con freni (kg)	3500	3500	3350	3050
Numero posti	2	2	4	5
DIMENSIONI VANO DI CARICO				
Lunghezza (mm)	-	2350	1840	1555
Larghezza (mm)	-	1575	1540	1540
Altezza (mm)	-	480	480	480
PRESTAZIONI				
Velocità max (km/h)	170	170	170	170
Accelerazione 0-100 km/h (s)	13,2	13,2	13,2	13,2 (12,8)
CONSUMI (KM/L) ED EMISSIONI NEDC* (New European Driving Cycle - correlati ai sensi del Regolamento UE 2017/1151)				
Consumo urbano	12,0	13,3	13,5/13,2	13,5/11,6
Consumo extraurbano	14,7	16,4	16,4/16,1	16,1/14,7
Consumo combinato	13,5	15,2	15,2/14,9	14,9/13,5
CO ₂ - g/Km (ciclo combinato)	194,0	174,0	174/177	177/195
CONSUMI ED EMISSIONI WLTP* (ai sensi del Regolamento UE 2017/1151)				
Range consumi (Km/l)	11,2/9,4	12,0/10,4	11,2/10,4	12,4/9,83
Emissioni CO ₂ g/km (range)	235,6/281,8	217,7/240,8	212,2/253,6	212,2/267,2
Emissioni NOx mg/Km	49,3	45,5/49,7	45,5/62,2	45,5/66,6

SCHEDA EQUIPAGGIAMENTO

	CHASSIS & CAB		SINGLE CAB		EXTRA CAB		DOUBLE CAB			
	Hilux	Comfort	Hilux	Comfort	Comfort	Lounge	Comfort	Lounge	Executive	Executive+
MOTORIZZAZIONI DISPONIBILI										
2.4 D-4D M/T	●	●	●	●	●	●	●	●	●	-
2.4 D-4D A/T	-	-	-	-	-	-	-	●	●	●
TRAZIONE										
4x2	●	-	●	-	-	-	-	-	-	-
4x4	-	●	-	●	●	●	●	●	●	●
SICUREZZA										
7 airbag SRS (frontali, ginocchia conducente, laterali anteriori, tendina anteriori e posteriori)	●	●	●	●	●	●	●	●	●	●
Cinture di sicurezza a 3 punti di ancoraggio	●	●	●	●	●	●	●	●	●	●
Poggiatesta anteriori	●	●	●	●	●	●	●	●	●	●
Poggiatesta posteriori	-	-	-	-	●	●	●	●	●	●
2 freni a disco (anteriori autoventilanti)	●	●	●	●	●	●	●	●	●	●
Marce ridotte e Trazione integrale inseribili mediante selettore (4WD Easy Switch)	-	●	-	●	●	●	●	●	●	●
Differenziale anteriore a disconnessione automatica (ADD)	-	●	-	●	●	●	●	●	●	●
Differenziale posteriore bloccabile elettricamente	-	●	-	●	●	●	●	●	●	●
ABS con EBD + BA (Brake Assist - Assistenza alle frenate di emergenza)	●	●	●	●	●	●	●	●	●	●
Controllo elettronico attivo della trazione (A-TRC) con funzione LSD	●	●	●	●	●	●	●	●	●	●
Controllo elettronico della stabilità (VSC) e del rimorchio (TSC)	●	●	●	●	●	●	●	●	●	●
HAC (Hill start Assist Control) - Assistenza alle ripartenze in salita	●	●	●	●	●	●	●	●	●	●
DAC (Downhill Assist Control) - Assistenza nella guida in discesa	-	-	-	-	-	-	-	○ ¹	●	●
Toyota Safety Sense (TSS): - Pre-Collision System (PCS) - Sistema Pre-Collision con rilevamento pedoni - Lane Departure Alert (LDA) - Avviso Superamento Corsia con rilevatore di stanchezza - Road Sign Assist (RSA) - Riconoscimento segnaletica stradale (solo per Lounge, Executive ed Executive+)	-	-	-	-	-	○	-	○	●	●

¹Non disponibile con TSS

● = Di serie - = Non disponibile ○ = A richiesta con sovrapprezzo

ESTERNI	CHASSIS & CAB		SINGLE CAB		EXTRA CAB		DOUBLE CAB			
	Hilux	Comfort	Hilux	Comfort	Comfort	Lounge	Comfort	Lounge	Executive	Executive+
Cerchi in acciaio da 17" con pneumatici 225/70 R 17 All-Terrain	●	●	●	●	-	-	-	-	-	-
Cerchi in acciaio da 17" con pneumatici 265/65 R 17 All-Terrain	-	-	-	-	●	-	●	-	-	-
Cerchi in lega da 17" con pneumatici 265/65 R 17 All-Terrain	-	-	-	-	-	●	-	●	-	-
Cerchi in lega da 18" con pneumatici 265/60 R 18	-	-	-	-	-	-	-	-	●	●
Chiave Speciale Executive+ (con sagoma profilo anteriore)	-	-	-	-	-	●	-	●	●	●
Chiusura manuale della porta con chiave	●	-	●	-	-	-	-	-	-	-
Chiusura centralizzata con radiocomando (serratura meccanica solo su portiera lato conducente)	-	●	-	●	●	●	●	●	-	-
Chiusura centralizzata con Sistema Smart Entry & Start	-	-	-	-	-	-	-	-	●	●
Chiusura sponda cassone con serratura	-	-	-	-	●	●	●	●	●	●
Fari anteriori alogeni con Luci diurne	●	●	●	●	●	●	●	●	-	-
Fari anteriori autolivellanti a LED con Luci diurne a LED	-	-	-	-	-	-	-	-	●	●
Fari fendinebbia	-	-	-	-	-	●	-	●	●	●
Retrovisori esterni manuali - neri	●	-	●	-	-	-	-	-	-	-
Retrovisori esterni elettrici e riscaldati - neri	-	●	-	●	-	-	-	-	-	-
Retrovisori esterni elettrici e riscaldati con indicatore di direzione integrato - neri	-	-	-	-	●	-	●	-	-	-
Retrovisori esterni elettrici, riscaldati e ripiegabili con indicatore di direzione integrato - in vernice nero lucido	-	-	-	-	-	●	-	●	●	●
Maniglie in vernice nero lucido	-	-	-	-	-	●	-	●	●	●
Griglia anteriore nera	●	●	●	●	●	-	●	-	-	-
Griglia anteriore con cornice in vernice nero e Dark Grey	-	-	-	-	-	●	-	●	●	●
Paraurti anteriore nero	●	●	●	●	●	-	●	-	-	-
Paraurti anteriore in tinta con la carrozzeria	-	-	-	-	-	●	-	●	●	●
Paraurti posteriore nero	-	-	●	●	●	-	●	-	-	-
Paraurti posteriore in tinta con angoli in vernice Dark Grey	-	-	-	-	-	●	-	●	●	●
Paraspruzzi anteriori	●	●	●	●	●	●	●	●	●	●
Paraspruzzi posteriori	-	-	●	●	●	●	●	●	●	●
Pedane laterali	-	-	-	-	-	-	-	●	●	-
Pedane laterali tubolari cromate	-	-	-	-	-	-	-	-	-	●
Ganci cassone esterni	-	-	●	●	-	-	-	-	-	-
Ganci cassone interni	-	-	-	-	●	●	●	●	●	●
Vetri temperati	●	●	●	●	●	-	●	-	-	-

	CHASSIS & CAB		SINGLE CAB		EXTRA CAB		DOUBLE CAB			
	Hilux	Comfort	Hilux	Comfort	Comfort	Lounge	Comfort	Lounge	Executive	Executive+
Vetri temperati con fascia parasolare	-	-	-	-	-	●	-	●	●	●
Vetri posteriori oscurati	-	-	-	-	-	●	-	●	●	●
Protezioni lunotto posteriore	●	●	●	●	●	-	●	-	-	-
Bordo inferiore dei finestrini cromato	-	-	-	-	-	-	-	-	●	●
Montante laterale nero opaco	-	-	-	-	-	●	-	●	●	●
Under run Dark Grey	-	-	-	-	-	●	-	●	●	●
INTERNI										
Alzacristalli elettrici anteriori	-	●	-	●	●	●	●	●	●	●
Alzacristalli elettrici posteriori	-	-	-	-	-	-	●	●	●	●
Cassetto portaoggetti (con serratura)	●	●	●	●	●	●	●	●	●	●
Climatizzatore manuale	○	○	○	○	●	●	●	●	-	-
Climatizzatore automatico	-	-	-	-	-	-	-	-	●	●
Cassetto portaoggetti refrigerato	-	-	-	-	●	●	●	●	●	●
Sistema multimediale Toyota Touch® 2 ("iPod® Ready", display da 7", Radio DAB, 6 altoparlanti, CD, Bluetooth®, Aux-in, USB, Telecamera posteriore)	-	-	-	-	-	●	-	●	●	●
Comandi multifunzione al volante	-	-	-	-	-	●	-	●	●	●
Servosterzo	●	●	●	●	●	●	●	●	●	●
Volante e pomello del cambio in pelle	-	-	-	-	-	●	-	●	●	●
Volante regolabile in altezza e in profondità	●	●	●	●	●	●	●	●	●	●
Consolle centrale con inserti cromati	-	-	-	-	-	●	-	●	●	●
Quadro strumenti con finiture nere e Dark Grey (sfondo bianco sulla parte perimetrale dei quadranti)	-	-	-	-	-	●	-	●	●	●
Selezione modalità Eco - Power	●	●	●	●	●	●	●	●	●	●
Cruise Control	-	-	-	-	-	●	-	●	-	-
Immobilizer (blocco elettronico motore)	●	●	●	●	●	●	●	●	●	●
Interni neri con inserti "piano Black" (su cruscotto, rivestimento portiere, volante e cambio)	-	-	-	-	-	●	-	●	●	●
Computer di bordo multifunzione monocromatico	●	●	●	●	●	-	●	-	-	-
Computer di bordo con display multi-informazioni TFT 4,2" a colori (animazione specifica)	-	-	-	-	-	●	-	●	●	●

● = Di serie - = Non disponibile ○ = A richiesta con sovrapprezzo

	CHASSIS & CAB		SINGLE CAB		EXTRA CAB		DOUBLE CAB			
	Hilux	Comfort	Hilux	Comfort	Comfort	Lounge	Comfort	Lounge	Executive	Executive+
Sedili posteriori con seduta sollevabile	-	-	-	-	-	-	●	-	-	-
Sedili posteriori con seduta sollevabile e sdoppiabile 60/40	-	-	-	-	-	-	-	●	●	●
Sedili in pelle traforata (anteriori riscaldabili e lato guida regolabile elettricamente)	-	-	-	-	-	-	-	-	-	●
GARANZIA										
Garanzia 5 anni o 200.000 km	●	●	●	●	●	●	●	●	●	●
OMOLOGAZIONE										
Omologazione autocarro	●	●	●	●	●	●	●	●	●	●
COLORI DISPONIBILI										
Super White (040)	●	●	●	●	●	●	●	●	●	●
Pearl White (070)	-	-	-	-	○	○	○	○	○	○
Silver Met (1D6)	○	○	○	○	○	○	○	○	○	○
Dark Grey Met (1G3)	○	○	○	○	○	○	○	○	○	○
Bronze Met (4V8)	○	○	○	○	○	○	○	○	○	○
Deep Black Met (218)	○	○	○	○	○	○	○	○	○	○
Sparkling Red Met (3T6)	○	○	○	○	○	○	○	○	○	○
Orange Met (4R8)	-	-	-	-	-	-	-	○	○	○
Nebula Blue Met (8X2)	○	○	○	○	○	○	○	○	○	○

● = Di serie - = Non disponibile ○ = A richiesta con sovrapprezzo

	CHASSIS & CAB		SINGLE CAB		EXTRA CAB		DOUBLE CAB			
	Hilux	Comfort	Hilux	Comfort	Comfort	Lounge	Comfort	Lounge	Executive	Executive+
OPTIONAL										
Climatizzatore manuale	○	○	○	○	-	-	-	-	-	-
Toyota Safety Sense (TSS):										
- Pre-Collision System (PCS) - Sistema Pre-Collision con rilevamento pedoni										
- Lane Departure Alert (LDA) - Avviso Superamento Corsia con rilevatore di stanchezza	-	-	-	-	-	○	-	○	●	●
- Road Sign Assist (RSA) - Riconoscimento segnaletica stradale										
- Adaptive Cruise control - Cruise Control Adattivo										
DAC (Downhill Assist Control) - Assistenza nella guida in discesa	-	-	-	-	-	-	-	○ ¹	●	●

¹Non disponibile con TSS

Nota: Toyota Motor Italia si riserva il diritto di modificare senza preavviso le caratteristiche riportate in base allo sviluppo del prodotto

● = Di serie - = Non disponibile ○ = A richiesta con sovrapprezzo

Finanziamenti e noleggio

LEASE PER DRIVE

È il leasing di Toyota Financial Services completo di servizi esclusivi e libero da costi superflui. Può essere sottoscritto da aziende e da privati titolari di partita IVA o Codice Fiscale.

Il Leasing Toyota prevede:

- Durata di 24 – 36 – 48 – 60 mesi
- Chilometraggio modulare
- Gestione della tassa di proprietà
- Opzione di acquisto al termine del contratto

Valore Toyota

Valore Toyota è la formula di acquisto pensata da Toyota per avere subito il tuo nuovo Hilux con una formula accessibile e flessibile.

Valore Toyota vuol dire:

- Anticipo modulabile
- Durata da 24 a 48 mesi
- Possibilità di scegliere servizi opzionali, come manutenzione, estensione di garanzia e assicurazione
- Alla scadenza 2 opzioni:

1. tenere il tuo Hilux, saldando o rifinanziando la rata finale;
2. sostituirlo con una nuova Toyota, con un piano finanziario simile.

RENT PER DRIVE

RENT PER DRIVE è l'unica formula di noleggio a lungo termine che ti offre la manutenzione ordinaria e straordinaria presso la rete di assistenza ufficiale Toyota Service, per garantirti sempre la massima qualità e affidabilità.

Prevede un'ampia gamma di servizi inclusi (manutenzione, garanzia, incendio e furto, RCA, Tassa di proprietà) e altri disponibili su richiesta (fuel card, veicolo sostitutivo, sostituzione pneumatici).

Scopri in concessionaria tutte le soluzioni di Toyota Financial Services.



Assicurazioni

METTI AL SICURO LA TUA TOYOTA DA OGNI IMPREVISTO.

Toyota Assicurazioni ti offre la tranquillità di cui hai bisogno oggi e nel tempo. Le nostre soluzioni assicurative, flessibili e personalizzabili, proteggeranno il tuo Hilux da ogni imprevisto, consentendoti di goderti il viaggio con serenità.



RCA

La garanzia obbligatoria Responsabilità Civile Auto acquistabile direttamente in concessionaria.



Furto e incendio

Protegge il tuo Hilux in caso di incendio, furto, rapina, atti vandalici, calamità naturali, rottura cristalli ed eventi speciali*.



Kasko e Collisione

Coprono i danni propri causati alla vettura da urto, ribaltamento o collisione non necessariamente riconducibili alla circolazione. Le garanzie Kasko e Collisione sono disponibili nelle versioni «premium» e «base». È disponibile anche la Kasko nella versione finanziaria esclusivamente all'interno dei piani finanziari offerti da Toyota.



RESTART – protezione del valore della tua auto nel tempo

Abbinando RESTART alla tua polizza furto e incendio, in caso di perdita del veicolo a seguito di furto totale o incendio totale, potrai recuperare fino a 5 anni il capitale investito nell'acquisto del tuo Hilux e riacquistare senza problemi una nuova Toyota.



Assistenza stradale e Auto sostitutiva

Per garantire la tua esigenza di mobilità in caso di sinistro, avrai a disposizione un'auto sostitutiva gratuita e il soccorso stradale nelle casistiche presenti nelle condizioni di polizza.



Protezione franchigia

In caso di sinistro dovuto ad atto vandalico, calamità naturale o furto parziale, non sarai responsabile del pagamento della franchigia al momento della riparazione in Concessionaria.

I prodotti Toyota Assicurazioni sono acquistabili sia all'interno dei finanziamenti Toyota che in contanti.

Scopri tutti i dettagli richiedendo le Condizioni di Assicurazione in Concessionaria.

*In caso di sinistro, la garanzia prevede il rimborso per spese di sottrazione o smarrimento chiavi, costi per immatricolazione, tasse di proprietà, spese di produzione di documenti necessari alla liquidazione di danni, spese di salvataggio, trasporto e ricovero.

Scopri Hilux su: toyota.it



ALWAYS A
BETTER WAY



OFFICIAL PARTNER



TOYOTA



OFFICIAL PARTNER

I veicoli pick-up "Toyota Hilux" sono classificati nella categoria N1 (autocarri) e pertanto, ai sensi del Codice della Strada, possono essere utilizzati esclusivamente per il trasporto di cose, mentre vi è interdetto il trasporto di persone, tranne di coloro che sono addetti al carico e allo scarico delle merci e nel numero massimo indicato dalla carta di circolazione.

Le immagini riportate nel presente catalogo sono puramente indicative e potrebbero contenere accessori a pagamento.

Toyota Motor Italia si riserva il diritto di modificare le caratteristiche riportate in questo catalogo in base allo sviluppo del prodotto.

Stampato a cura della Direzione Marketing della Toyota Motor Italia 11/19. Il catalogo contiene informazioni di sintesi. Per tutti i dettagli e per scaricare la brochure completa vai su toyota.it